



प्रदेश सरकार
सामाजिक विकास मन्त्रालय
बागमती प्रदेश
हेटौंडा, मकवानपुर, नेपाल

नोभल कोरोना भाइरस (कोभिड-१९) सम्बन्धी दैनिक प्रतिवेदन

मिति: २०७८/०४/२ (बेलुका ५:०० बजे)

❖ **बागमती प्रदेशको कोभिड सम्बन्धी समग्र जानकारी:**

- ❖ २४ घण्टामा गरिएको पिसिआर परीक्षण ४६७१ जना र पोजेटिभ देखिएको संख्या ६७७ जना।
- ❖ २४ घण्टामा गरिएको एन्टीजेन परीक्षण ४५४ जना र पोजेटिभ देखिएको संख्या १५८ जना।
- ❖ २४ घण्टामा गरिएको जम्मा परीक्षण (पिसिआर+एन्टीजेन) ५१२५ जना र पोजेटिभ देखिएको संख्या ८३५ जना।
- ❖ २४ घण्टामा परीक्षण गरिएकोमा जम्मा पोजेटिभ दर १६:२९ प्रतिशत।
- ❖ २४ घण्टामा सबै भन्दा बढी नयाँ संक्रमण देखिएका जिल्लाहरू काठमाडौं, ललितपुर र मकवानपुर हुन्।
- ❖ जम्मा आइ.सी.युमा भर्ना भएको संख्या ३३० जना।
- ❖ जम्मा भेन्टिलेटर बेडमा भर्ना भएको संख्या १०८ जना।
- ❖ कोभिड संक्रमणको लागि हुने जोखिमका व्यवहारहरू अझै उच्च रहेकोले उच्च सावधानी अपनाउनु पर्ने देखिन्छ।

श्रोत: सामाजिक विकास मन्त्रालय, बागमती प्रदेश, स्वास्थ्य आपतकालिन कार्य संचालन केन्द्र र प्रादेशिक स्वास्थ्य आपतकालिन कार्य संचालन केन्द्र र DHISबाट प्राप्त जानकारी अनुसार र अन्य विवरण सम्बन्धित जिल्लाबाट प्राप्त बाजको अन्तिम अभिलेख। (२०७८/०४/०२)

❖ **समग्र नेपाल र बागमती प्रदेशको संक्रमणको अवस्था बारे थप विवरण:**

		नेपाल				बागमती			
		जम्मा		२४ घण्टाको विवरण		जम्मा		२४ घण्टाको विवरण	
जम्मा परीक्षण	RT-PCR	३४६३०५७	३७२२८८८	६८५	१००६६	२०२६८५३	२१०७४३०	४६७१	५१२५
	Antigen	२५९८३१		३२०		८०५७७		४५४	
जम्मा संक्रमित	RT-PCR	६६५८८६ (१९.२३ %)	७१४२४८ (१००%)	१३१	१८७५	३३९८६८ (१६.७७%)	३५८१५२	६७७ (१४.३६ %)	८३५ (१६.२९%)
	Antigen	४८३६२ (१८.६९ %)		५६५		१८२८४ (२२.६९%)		१५८ (३३.५४ %)	
जम्मा सक्रिय संक्रमित		--				८७४२ (२.४४ %)		८३५	
जम्मा निको भएको		६३०४०७ (९४.७ %)		२१६४		३४५४५५ (९६.४५ %)		१४२७	
जम्मा मृत्यु		९५२७ (१.५ %)		२१ *		३९५५ (१.१० %)		८	

श्रोत: स्वास्थ्य तथा जनसंख्या मन्त्रालय मिडिया ब्रिफिङ, स्वास्थ्य आपतकालिन कार्य संचालन केन्द्र र प्रादेशिक स्वास्थ्य आपतकालिन कार्य संचालन केन्द्र र जिल्ला स्वास्थ्य कार्यालयबाट प्राप्त जानकारी अनुसार, सामाजिक विकास मन्त्रालय, बागमती प्रदेश •CCMC, नेपाली रोना द्वारा कोभिड-१९ को शव व्यवस्थापन तथ्यांकको आधारमा कोभिड-१९ नाट मुल्यु भएकाहरूको थप संख्या (२०७८/०४/०२)

❖ बागमती प्रदेशमा हाल सम्म भएका खोप अभियानको विवरण :

जिल्ला	Covidsheild			Vero Cell		
	पहिलो डोज	दोश्रो डोज	तीश्रो डोज कभरेज %	पहिलो डोज	दोश्रो डोज	दोश्रो डोज कभरेज %
काठमाडौं	१५७१५८	८९८९४	५७.२०	२६०९४८	२४२२३५	९२.८३
ललितपुर	३४८२३	२१२११	६०.९१	१०१५९१	७९२९२	७८.०५
भक्तपुर	१९५६१	७४५९	३८.१३	५५०४८	७६५३७	१३९.०४
रसुवा	३१५९	९९९	३१.६२	२७४६	२६९२	९८.०३
नुवाकोट	२२०६७	४३६०	१९.७६	६४९२	६६४२	१०२.३१
धादिङ	२२२६०	२७४३	१२.३२	४१८२	४२३१	१०१.१७
चितवन	३९८७९	१३१८९	३३.०७	१११९८	१०७५५	९६.०४
सिन्धुली	११२५४	१७९८	१५.९८	२६३८	२८९७	१०९.८२
मकवानपुर	२१०९६	५९५५	२८.२३	४२५१	४७६८	११२.१६
रामेछाप	१४८४५	१७२२	११.६०	२२६	४५१	१९९.५६
दोलखा	१११८६	१९३१	१७.२६	१६५१	४६३	२८.०४
कत्रेपलान्चोक	२३८८६	६४०२	२६.८०	१४६२९	६३०७	४३.११
सिन्धुपाल्चोक	१५२६५	२८२७	१८.५२	५१३९	३७७६	७३.४८
Total	३९६४३९	१६०४९०	४०.४८	४७०७३९	४४१०४६	९३.६९

श्रोत: HMIS , स्वास्थ्य आपतकालिन कार्य संचालन केन्द्र र प्रादेशिक स्वास्थ्य आपतकालिन कार्य संचालन केन्द्रबाट प्राप्त जानकारी अनुसार नाट प्राप्त बाजको अन्तिम अभिलेख (२०७८/०४/०२)

❖ गत २४ घण्टामा सक्रिय संक्रमित व्यक्तिहरूको व्यवस्थापनको संख्या:

सक्रिय संक्रमित व्यक्तिहरूको व्यवस्थापन						
	जम्मा आइसोलेशन सेन्टरको बेड	जम्मा अस्पतालको बेड	एच.डी.यु	आइ.सी.यु	भेन्टिलेटर	होम आइसोलेशन
उपलब्ध बेड संख्या	३४८५	२५३६	३१७०	८०९	४९६	
उपचारारतको संख्या	२४९	१८१	६००	३३०	१०८	७२७४

श्रोत: स्वास्थ्य आपतकालिन कार्य संचालन केन्द्र र प्रादेशिक स्वास्थ्य आपतकालिन कार्य संचालन केन्द्रबाट प्राप्त जानकारी अनुसार र अन्य विवरण सम्बन्धित जिल्लाबाट प्राप्त आजको अन्तिम अभिलेख (२०७८/०४/०२)

❖ गत २४ घण्टामा प्राप्त बागमती प्रदेश अन्तर्गतका जिल्लामा निधन भएकाको विवरण:

जिल्ला	संख्या	विवरण
चितवन	२	४८ र ६० वर्षिय पुरुष
धादिंग	१	४८ वर्षिया महिला
काठमाडौं	३	७८ वर्षिय पुरुष; ७१ र ८८ वर्षिया महिला
ललितपुर	१	६३ वर्षिय पुरुष
नुवाकोट	१	७७ वर्षिया महिला
जम्मा		८

श्रोत: EDCD, स्वास्थ्य आपतकालिन कार्य संचालन केन्द्र र प्रादेशिक स्वास्थ्य आपतकालिन कार्य संचालन केन्द्रबाट प्राप्त जानकारी अनुसार बाट प्राप्त आजको अन्तिम अभिलेख (२०७८/०४/०२)

उहाँहरूको दुखद् निधनमा सामाजिक विकास मन्त्रालय हार्दिक समवेदना प्रकट गर्दछ।

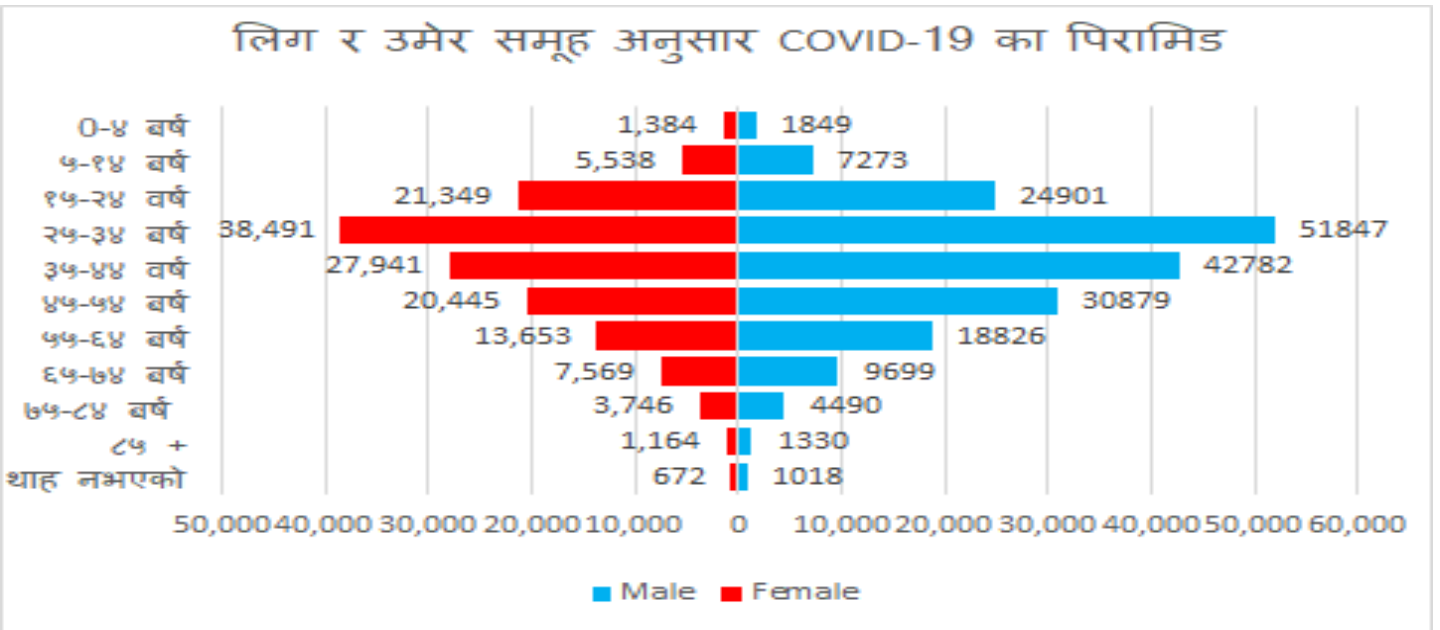
❖ जिल्लागत पी.सि.आर.(PCR)/Antigen परिक्षण सम्बन्धी विवरण:

जिल्ला	RT-PCR परिक्षण सम्बन्धी विवरण			Antigen परिक्षण सम्बन्धी विवरण		
	जम्मा संकलित स्वाब संख्या	जम्मा पोजेटिभ	आजको नयाँ संक्रमण	जम्मा संकलित स्वाब संख्या	जम्मा पोजेटिभ	आजको नयाँ संक्रमण
काठमाण्डौ	१२०१५७४	२१०१३४	२९९	२८६५९	४७१६	०
ललितपुर	४६९७१०	३९१३१	७७	८९४७	१३०६	०
भक्तपुर	४३१५७	२३०८६	५२	५२०९	३४४	१४

रसुवा	३६७३	१०१९	३	११६६	४७७	५
नुवाकोट	२२७६६	६५११	२०	३६५१	१०३१	१३
घादिङ	७७४७	६३६६	१७	४७३६	१७०६	०
चितवन	१२४३५९	१८४५०	५४	४७५२	१८१०	७३
सिन्धुली	४४९६	२७५६	०	२४१३	७६२	८
मकवानपुर	४५७३५	१०४०५	५९	१०५४२	३०१८	७
रामेछाप	३४६१	२३७२	२८	३५६६	११८४	१०
दोलखा	६१९३	२५३१	१४	२०२६	५५३	१५
काभ्रेपलान्चोक	८६४३०	११४४०	३७	३६९९	९७६	१२
सिन्धुपाल्चोक	७५५२	५६६७	१७	१२११	४०१	१
जम्मा	२०२६८५३	३३९८६८	६७७	८०५७७	१८२८४	१५८

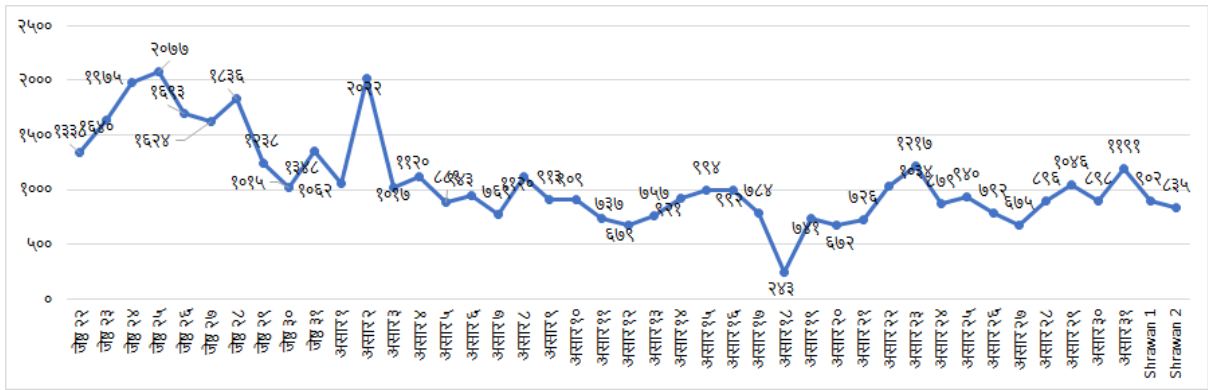
श्रोत: EDCCD, स्वास्थ्य आपतकालिन कार्य संचालन केन्द्र र प्रादेशिक स्वास्थ्य आपतकालिन कार्य संचालन केन्द्रबाट प्राप्त जानकारी अनुसार र अन्य विवरण सम्बन्धित जिल्लाबाट प्राप्त आजको अन्तिम अभिलेख (२०७८/०४/०/२)

❖ लिङ्ग र उमेर समूह अनुसार COVID-१९ को पिरामिड



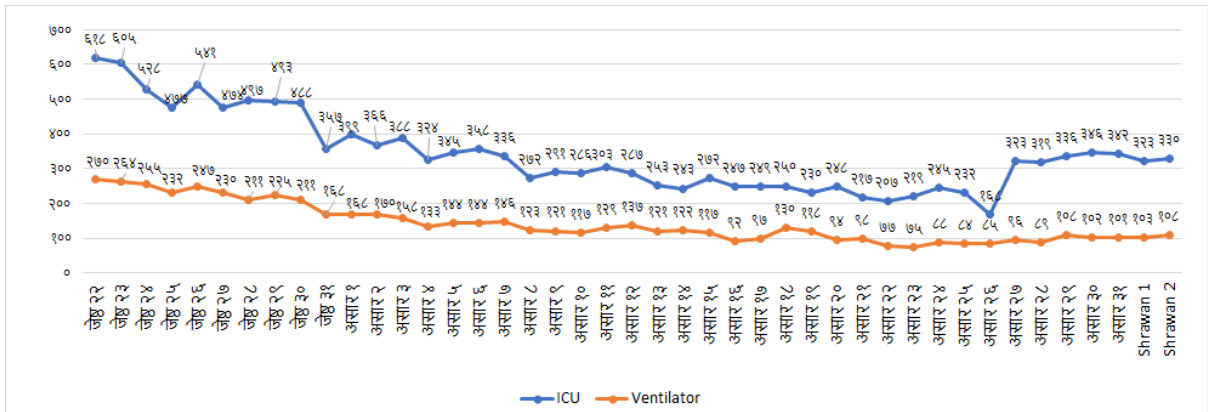
स्वास्थ्य आपतकालिन कार्य संचालन केन्द्र र प्रादेशिक स्वास्थ्य आपतकालिन कार्य संचालन केन्द्रबाट प्राप्त जानकारी अनुसार प्राप्त आजको अन्तिम अभिलेख (२०७८/०४/०/२)

❖ गत एक महिनामा कोभिड-१९ संक्रमितहरुको लहर:



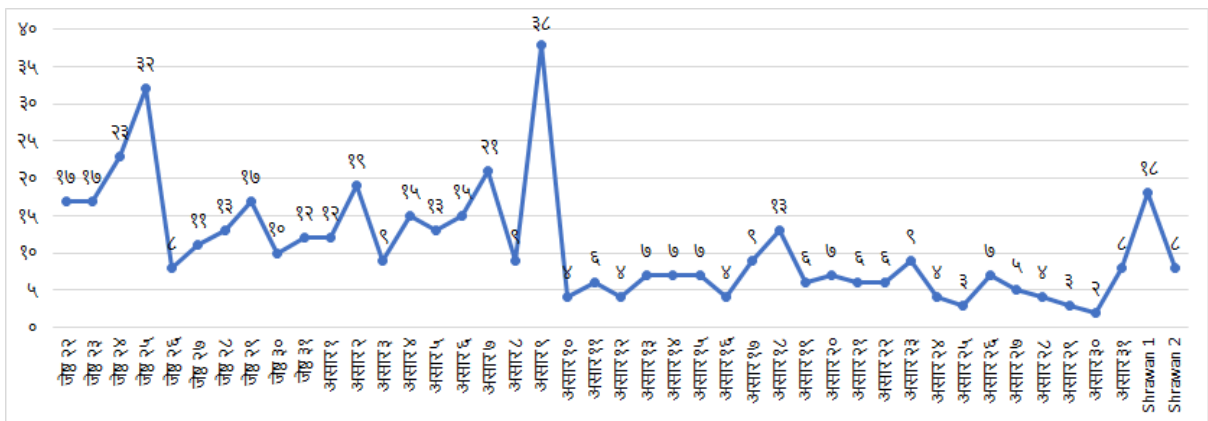
स्रोत: स्वास्थ्य आपतकालिन कार्य संचालन केन्द्र र प्रादेशिक स्वास्थ्य आपतकालिन कार्य संचालन केन्द्रबाट प्राप्त जानकारी अनुसार प्राप्त आजको अन्तिम अभिलेख (२०७८/०४/०२)

❖ गत एक महिनामा ICU र Ventilator मा उपचारातको संख्या:



स्रोत: स्वास्थ्य आपतकालिन कार्य संचालन केन्द्र र प्रादेशिक स्वास्थ्य आपतकालिन कार्य संचालन केन्द्रबाट प्राप्त जानकारी अनुसार प्राप्त आजको अन्तिम अभिलेख (२०७८/०४/०२)

❖ गत एक महिनामा कोभिड-१९ बाट निधनहुनेहरु लहर:



स्रोत: स्वास्थ्य आपतकालिन कार्य संचालन केन्द्र र प्रादेशिक स्वास्थ्य आपतकालिन कार्य संचालन केन्द्रबाट प्राप्त जानकारी अनुसार प्राप्त आजको अन्तिम अभिलेख (२०७८/०४/१२)

❖ संक्रमितको खोजी र फलो-अप कार्य:

सम्बन्धित जिल्लाको स्वास्थ्य कार्यालय, स्थानीय महानगरपालिका, उपमहानगरपालिका, नगरपालिका, गाउँपालिका, स्थानीय स्वास्थ्य संस्था एवम् अस्पतालहरु मार्फत सम्पर्कमा आएका व्यक्तिको खोजी, सम्पर्कितहरुको फलो-अप र अन्य व्यवस्थापन (काठमाण्डौ, भक्तपुर र ललितपुरको हकमा इपिडेमियोलोजी तथा रोग नियन्त्रण महाशाखाको समेत समन्वयमा) कार्य भईरहेको छ।

❖ प्रादेशिक जनस्वास्थ्य प्रयोगशालामा भएको पि. सि. आर. परीक्षणको विवरण:

प्रादेशिक जनस्वास्थ्य प्रयोगशालामा हिजोसम्म प्राप्त भएको पी. सी. आर परिक्षणको विवरण यस प्रकारको रहेको छः

प्रयोगशाला	हालसम्म प्राप्त स्वाबको संख्या	आज प्राप्त स्वाब संख्या	आज परिक्षण भएको स्वाबको संख्या	आज परिक्षण भएको स्वाबको नतिजा		कै.
				पोजिटिभ	नेगेटिभ	
प्रादेशिक जनस्वास्थ्य प्रयोगशाला	७६९४५	परिक्षणको नतिजा आउन बाँकी।				
त्रिशुली अस्पताल प्रयोगशाला	१६७०६	६७	३९	नयाँ - २१	१८	
भक्तपुर अस्पताल प्रयोगशाला	१०८६०	७०	७०	नयाँ - १४ फोलो उप - ९	४७	
सिन्धुली अस्पताल प्रयोगशाला	४१९३	परिक्षणको नतिजा आउन बाँकी।				
हेटौडा अस्पताल प्रयोगशाला	११२४२	९५	९५	२८	६७	
चरिकोट अस्पताल प्रयोगशाला	२६६२	२८	२८	१०	१८	

श्रोतः प्रादेशिक स्वास्थ्य आपतकालिन कार्य संचालन केन्द्रबाट प्राप्त जानकारी अनुसार र अन्य विवरण सम्बन्धित प्रयोगशालाबाट प्राप्त आजको अन्तिम अभिलेख (२०७८/०४/०२)

❖ कोभिड-१९ बारे थप जानकारीको लागि निम्न उल्लेखित वेबपेज हेर्न हार्दिक अनुरोध छः

सामाजिक विकास मन्त्रालय, बागमती प्रदेशः	http://mosd.p3.gov.np/
स्वास्थ्य तथा जनसंख्या मन्त्रालयः	https://covid19.mohp.gov.np/#/
नेपाल सरकार गृह मन्त्रालयः	https://covid19.ndrrma.gov.np/
कोभिड-१९ संकट ब्यबस्थापन केन्द्रः	ccmc.gov.np
इपिडेमियोलोजी तथा रोग नियन्त्रण महाशाखाः	http://www.edcd.gov.np/news/covid-19-situation-updates
विश्व स्वास्थ्य संगठन / नेपालः	https://www.who.int/nepal

❖ कोभिड-१९का लक्षण भएका व्यक्तिहरुले सोधपुछका लागि हटलाइन ११५८, ११३३ वा मोबाइल नम्बर ९८५१२५५८३९मा सम्पर्क गर्नुहुन अनुरोध छ।

अन्त्यमा सदाइँ यहाँहरुको अमूल्य सुझाव र सहयोगको अपेक्षा गर्दछौँ ।

धन्यवाद!

डा. पुरुषोत्तम राज सेठार्इ, प्रवक्ता